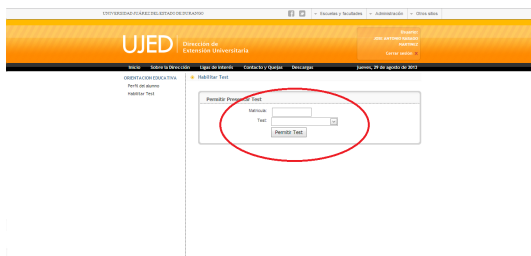


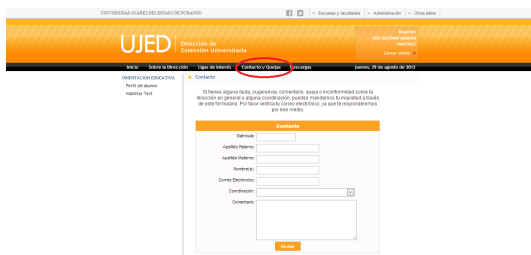
HABILITAR POSIBILIDAD DE PRESENTAR TEST

Al dar click en "Habilitar Test" se mostrará una pantalla como la de la siguiente imagen, en la cual se deberá proporcionar la matricula del alumno y posteriormente se deberá seleccionar el test que se desea habilitar.



CONTACTO

El sistema cuenta con la opción de "Contacto y Quejas" que permite a los usuarios mandar sus dudas, sugerencias, comentarios, quejas o inconformidades a la coordinación del SOE.



MAYOR INFORMACIÓN:

- En la pagina extension.ujed.mx
- En la Coordinación de Orientación Educativa de la Dirección de Extensión de los Servicios Universitarios.

Carrera a Mazatlán km 5.5 y circuito universitario S/N Col. Valle del sur. C.P. 34120 Durango, Dgo.

- Tels. (618) 8-11-96-14

• E-MAIL:
orientacion.educativa@ujed.mx



Universidad Juárez
del Estado de Durango

DIRECCIÓN DE EXTENSIÓN
DE LOS SERVICIOS
UNIVERSITARIOS

Sistema de Orientación
Educativa de la UJED

(SOE UJED)

Guía Para Los
Responsables del SOE

FUNCIONES DEL SISTEMA:

MISIÓN

Apoyar a las Unidades Académicas de la UJED, para que prevengan y en su caso, resuelvan satisfactoriamente los diversos problemas educativos y conductuales que manifiesten los estudiantes.

VISIÓN:

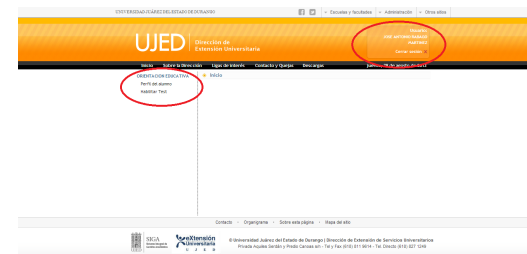
Contar con una instancia de servicios de orientación educativa que con un contenido altamente profesional represente un soporte objetivo y confiable para la atención de la problemática de diversos tipos que aquejan a los jóvenes universitarios.



Para ingresar al sistema es necesario entrar a la página de Extensión de la Universidad Juárez del Estado de Durango (UJED-extensión) en extension.ujed.mx

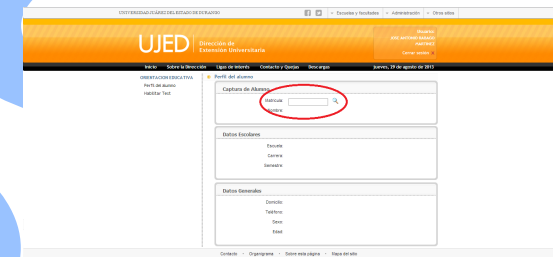


Una vez que ha sido identificado como usuario registrado del portal DESU, se mostrará una pantalla como la siguiente en la cual, se especifican sus datos de usuario y se muestran las opciones a las cuales usted tiene acceso.



VER PERFIL DEL ALUMNO

Al dar click en "Perfil del Alumno" se mostrará una pantalla como la de la siguiente imagen, en la cual se deberá proporcionar la matrícula del alumno del cual se quiere obtener el perfil psicopedagógico.



El programa analizará y procesará la información proporcionada y regresará la información solicitada. Tal como se muestra en la siguiente imagen.

